側面型 | 中速用 | ベルト減速 | モータ出力: 0.4kW～

ASA-200型

大容量に最適

※本機は空転厳禁です。
(一部機種を除く)
※写真はイメージです。

特長

■ **あらゆるニーズに対応可能な軸封装置**
標準型グランドシール方式からシングルメカニカルシールやダブルメカニカルシール方式まで、用途に応じて対応可能です。

■ **縦長タンクやタンク上部に取付箇所がない場合に!!**
タンク側面に取付可能です。

■ **ASP-300型の後継機種**
フランジサイズを追加し、コンパクト化

■ 寸法図

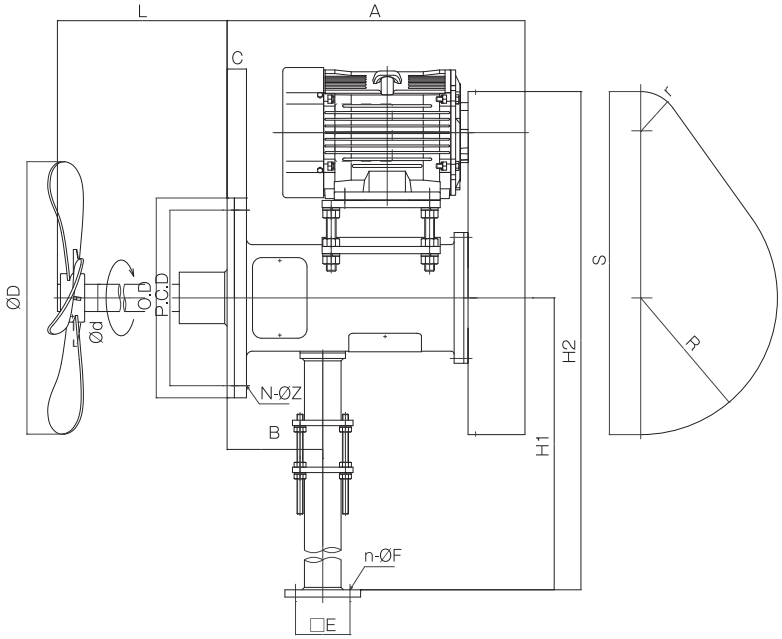

●サポート脚(オプション)は、取付け高さ:H1をご指定いただくことで変更可能です。
●槽壁面からターンバックル等で機器をつる構造で設置する場合はご相談下さい。

■ 回転速度

極数	回転速度 (min^{-1}) 50Hz	60Hz
4P	300	360
6P	200	240

●屋外型 4極モータ 200V級を 減速比1:5を標準としています。
6極モータ、他の回転数をご希望の場合はご相談下さい。

■ 軸封方式

グランドシール(標準)
●槽内温度:80℃以下
※使用条件が異なる場合は別途ご相談下さい。

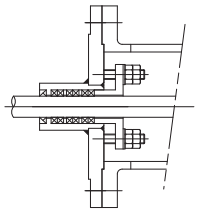

メカニカルシール
●高温、高圧状態で密閉性が必要な場合に優れたシール性能を発揮します。
●軸の磨耗が無く漏洩も防止できる為、耐用年数が長くなります。
●用途に応じ最適なメカニカルシールを選定致します。

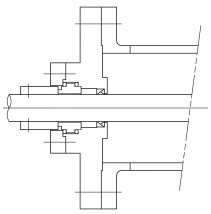

■ 標準仕様

型式	電動機 出力 (kW)	馬力 (HP)	取付座 JIS10K (呼径)	O.D (mm)	P.C.D (mm)	N-ΦZ (個)-(mm)	撹拌軸 Φd (mm)	L (mm)	撹拌翼 ΦD (mm)	各部寸法 A (mm)	B (mm)	C (mm)	□E (mm)	n-ΦF (個)-(mm)	H1 (mm)	H2 (mm)	R (mm)	r (mm)	S (mm)	目安撹拌容量 稀薄液 (ℓ)	概算質量 (kg)
ASA-2003	0.4	1/2	100A	210	175	8-19	28	400	250	345	—	30	—	—	—	—	152	54	431	1500	35
ASA-2004	0.75	1							300		—		—	—	—	—				3000	42
ASA-2005	1.5	2	150A	280	240	8-23	40	550	350	434	—	30	—	—	—	—	203	59	524	6000	80
ASA-2006	2.2	3							400		—		—	—	—	—				10000	91
ASA-2007	3.7	5	200A	330	290	12-23	45	550	450	495	—	34	—	—	—	—	226	66	567	15000	120
ASA-2008	5.5	7.5					60	600	500	651	464	40	90	4-18	1000	(1523)	283	83	751	25000	205
ASA-2009	7.5	10							550											37000	215
ASA-2010	11	15	250A	400	355	12-25	85	700	600	727	478	40	140	4-18	1200	(1865)	283	113	901	50000	380
ASA-2011	15	20							650											75000	410
ASA-2012	22	30	300A	445	400	16-25	95	850	700	859	509	49	160	4-22	1500	(2268)	440	151	1171	100000	730

●撹拌翼はφ450以下をHMプロペラ(3枚翼)×1段、φ500以上は3枚プロペラ×1段を標準としています。●撹拌軸、撹拌翼の材質はSUS304を標準としています。●撹拌軸長、撹拌翼径で上記標準外寸法をお求めの場合はご相談下さい。また37kW以上の電動機搭載機種も製作致します。●各部寸法は軸封(グランドシール)付の寸法を表します。●電源コードは付属しておりません。●上記寸法は予告なく変更する場合があります。●上記寸法は4極モータ時の寸法です。